

# Синхронизация полей

Модуль синхронизации позволяет гибко настраивать соответствие полей между сайтом и МойСклад для передачи и синхронизации данных. Вы можете настраивать связи как для пользовательских полей на сайте и в МойСклад, так и для стандартных полей, используемых в формах заказов.

## Связи пользовательских полей в МойСклад и свойств заказа на сайте

Настроить соответствие свойств заказа на сайте и пользовательских полей в МойСклад можно в разделе «**Синхронизация заказов**», на вкладке «**Общие**», в блоке «**Привязка полей заказов**».

В этом же блоке можно задать отдельные связи для разных типов плательщиков в МойСклад.

Поле в МойСклад:	Поле заказа на сайте:
Отправить счет (флажок)	< выберите свойство >
Номер заказа на стороннем сервисе (строка)	< выберите свойство >
Идентификатор отправления (строка)	[4] Индекс (строка)
местоположение (строка)	[5] Город (строка)
Доставка для ABCP (строка)	< выберите свойство >
Способ оплаты для ABCP (строка)	< выберите свойство >
Номер заказа в Эванде (строка)	< выберите свойство >
номер в Эванде (строка)	< выберите свойство >
способ доставки (список)	< выберите свойство >
номер заказа в АБЦП (строка)	< выберите свойство >
Канал продаж (стандартное поле)	< выберите свойство >
Адрес доставки (стандартное поле)	[7] Адрес доставки (строка)

В левой колонке отображаются дополнительные поля заказа, созданные на стороне МойСклад. Важно: здесь выводятся все поля, включая уже привязанные (например, «Тип доставки») — их можно пропустить на данном этапе.

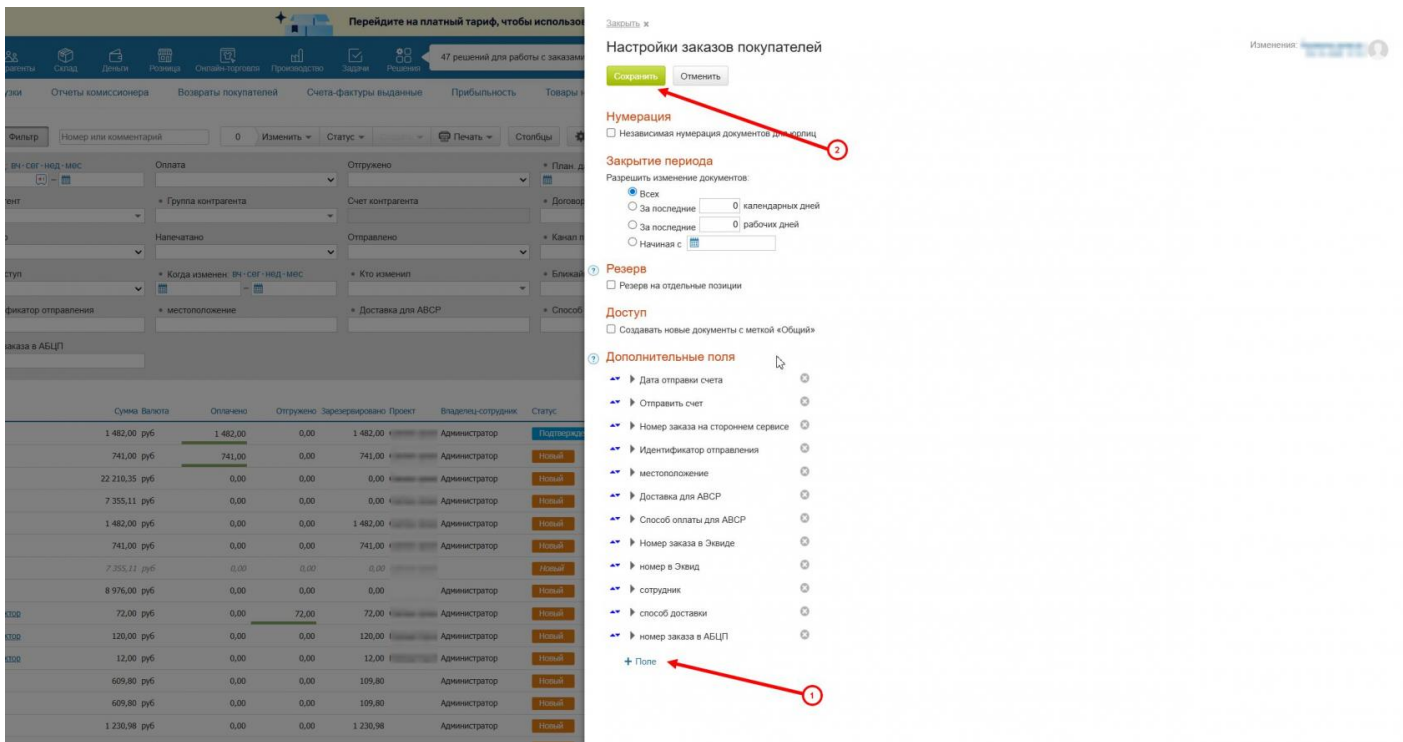
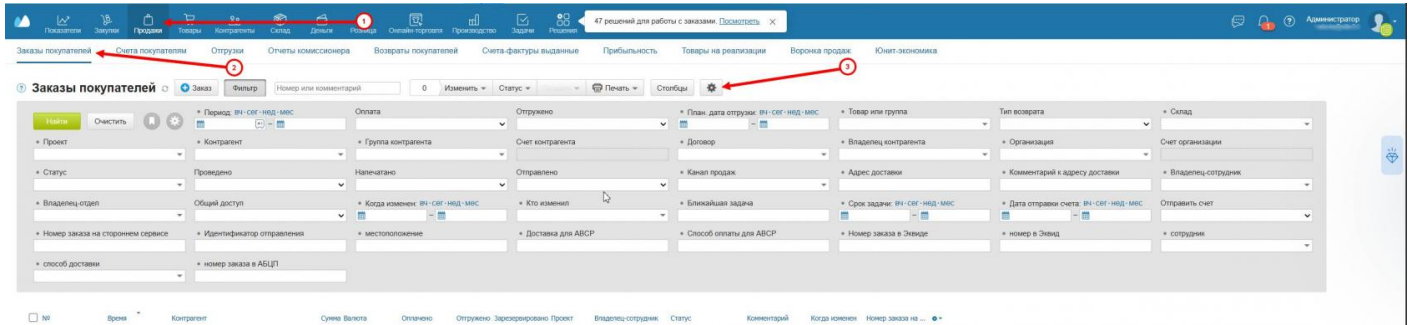
В правой колонке отображаются свойства заказа на сайте.

Необходимо указать нужные соответствия (ненужные поля можно оставить пустыми) и сохранить настройки модуля.

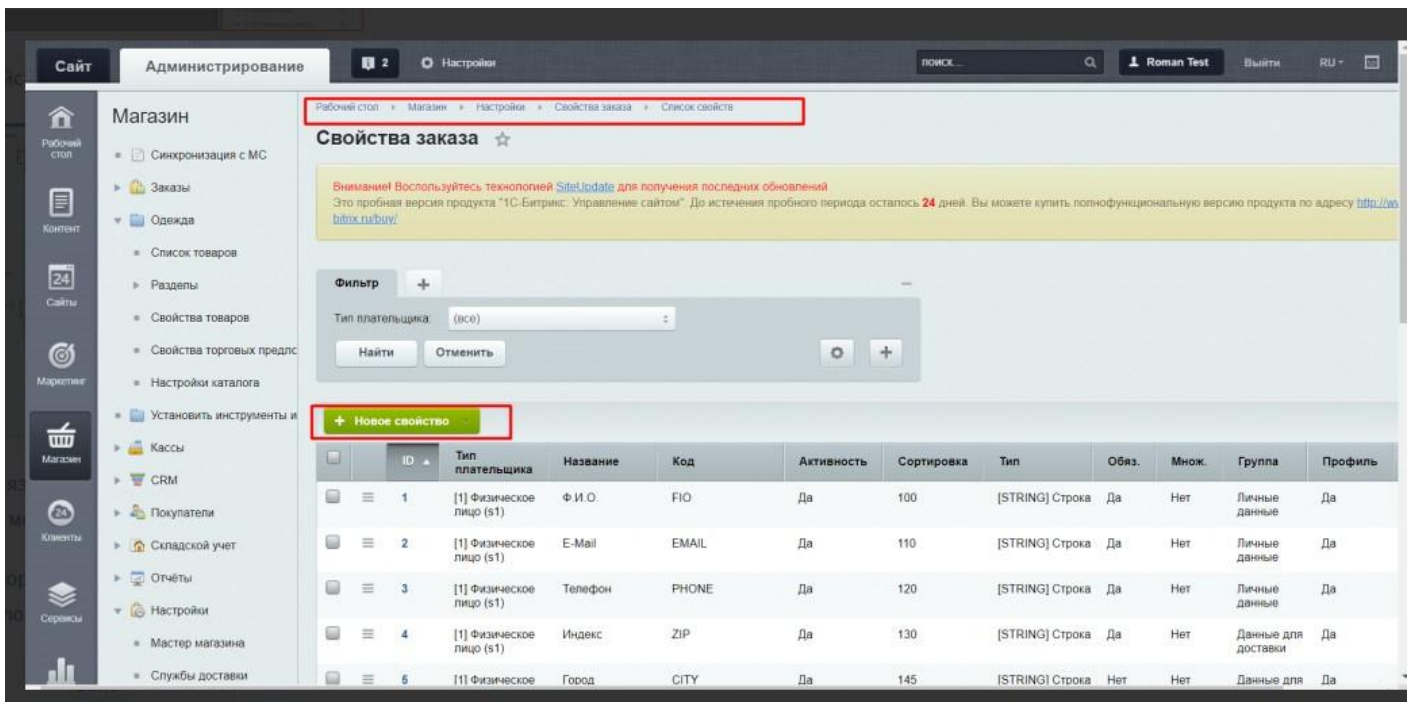
**Важно! Свойства заказов на сайте не должны иметь привязок к службам доставки и платежным системам — это обязательное требование для корректной работы**

## модуля.

Пользовательские поля в МойСклад можно создать через интерфейс системы в разделе списка заказов:



На сайте свойства создаются для конкретного плательщика:



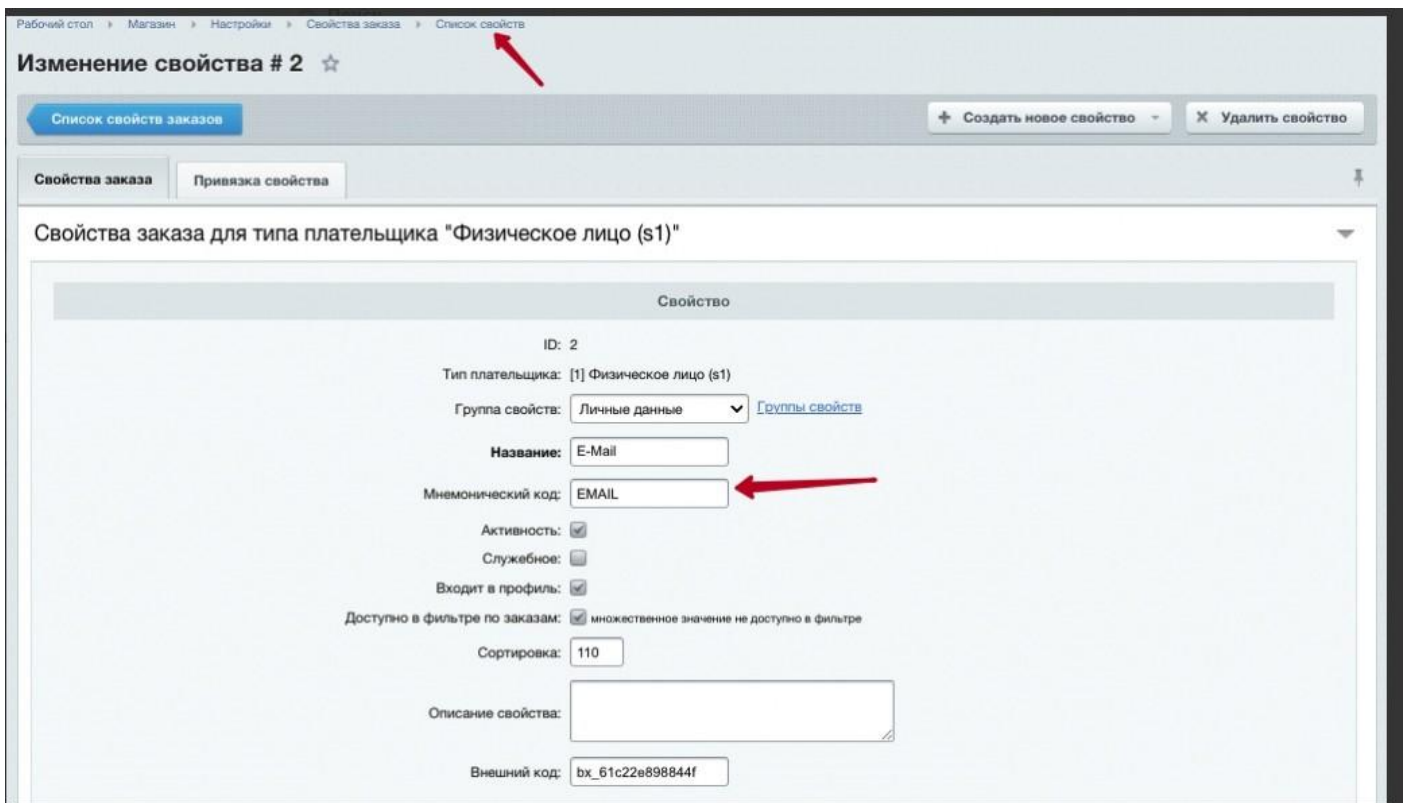
Данные в привязанных полях можно изменять как на стороне МойСклад, так и на стороне сайта. При синхронизации изменения будут передаваться в соответствующую сторону.

**Важно:** Для корректной передачи полей заказов из МС на сайт, нужно настроить типы полей для сопоставления их в модуле следующим образом:

	МС	Сайт
Тип	Строка	Строка, список
Тип	Список	Строка, Список

**Важно:** При создании свойств на сайте нужно, чтобы вне зависимости типа плательщика у свойств были заданы разные мнемонические кода, изменить нужно также кода свойств, которые уже изначально были созданы.

Рекомендуем изменить, например, поле "Email" для ФЛ код EMAIL для ЮЛ изменить на EMAIL2. Иначе модуль не сохранит настройки корректно.

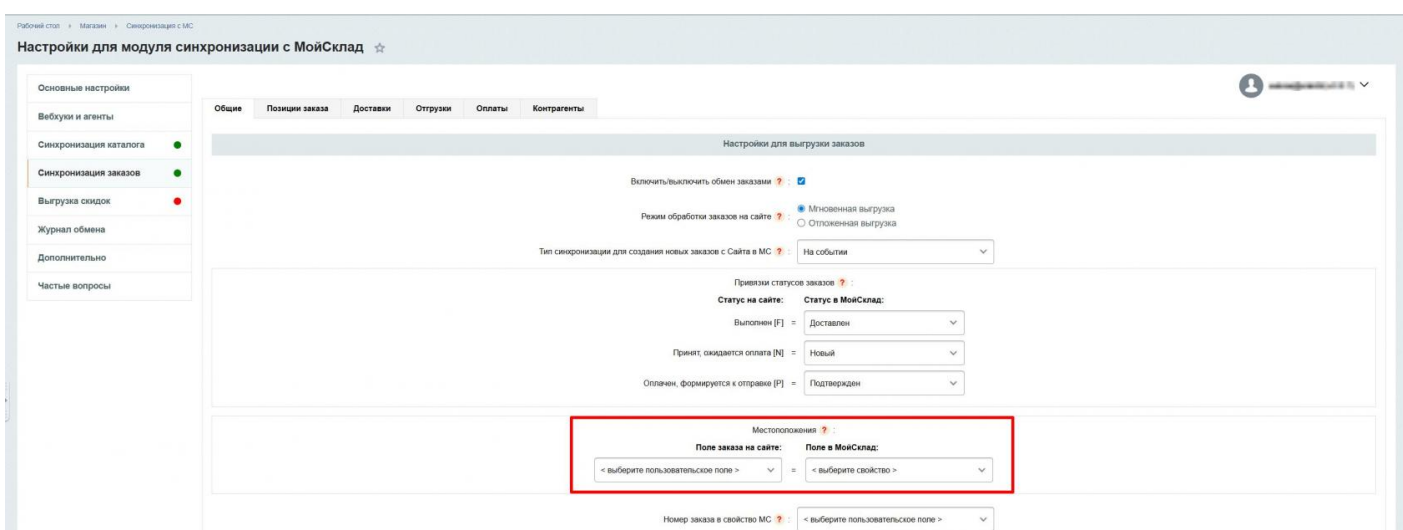


## Синхронизация местоположений

Можно настроить передачу местоположения из заказа на сайте в пользовательское поле заказа в МойСклад.

Для этого необходимо установить соответствие между свойством местоположения на сайте и пользовательским полем в МойСклад в данной настройке.

Обратите внимание: выгрузка местоположения осуществляется только в одну сторону — с сайта в МойСклад, и только в пользовательское поле типа «Строка».



## Выгрузка номера заказа

Если нумерация заказов в МойСклад отличается от нумерации на сайте, можно настроить передачу номера заказа с сайта в дополнительное пользовательское поле заказа в МойСклад, указав соответствующую привязку в настройках.

Обратите внимание: для данной настройки в МойСклад доступен только тип поля «Строка».

## Выгрузка комментариев

Для синхронизации комментария покупателя к заказу необходимо включить настройку «Синхронизация комментария покупателя к заказу» в разделе «Синхронизация заказов» на вкладке «Общие».

Комментарий с сайта (поле «Комментарий покупателя к заказу») синхронизируется с полем «Комментарий» в МойСклад (расположено под списком позиций).

Комментарий можно изменять как на стороне сайта, так и в МойСклад — при синхронизации изменения будут передаваться в соответствующую сторону.

Местоположения ? :

Поле заказа на сайте: Поле в МойСклад:

< выберите пользовательское поле > = < выберите свойство >

Номер заказа в свойство MC ? : < выберите пользовательское поле >

Тип синхронизации с MC на сайт ? : Заказы, статусы заказов, контрагенты

Режим синхронизации заказов с MC на сайт ? : Создавать и обновлять

С какими статусами отправлять/обновлять заказы в MC ? :  
Выполнен  
Принят, ожидается оплата  
Оплачен, формируется к отправке

По какому свойству передавать заказ с MC на сайт ? : Отправить счет (флажок)

Дата начиная с какой будут синхронизироваться заказы ? : 01.10.2025

Поле для номера заказа в MC ? : Номер заказа, без обновления

Добавлять к номеру префикс ? : VSN

Синхронизация комментария покупателя к заказу ? :

Принудительно добавлять товары в заказ ? :

Канал продаж в МойСклад ? : Тестовый канал продаж

Revision #7

Created 22 July 2025 10:46:09 by SV

Updated 25 March 2026 07:52:34 by Илья