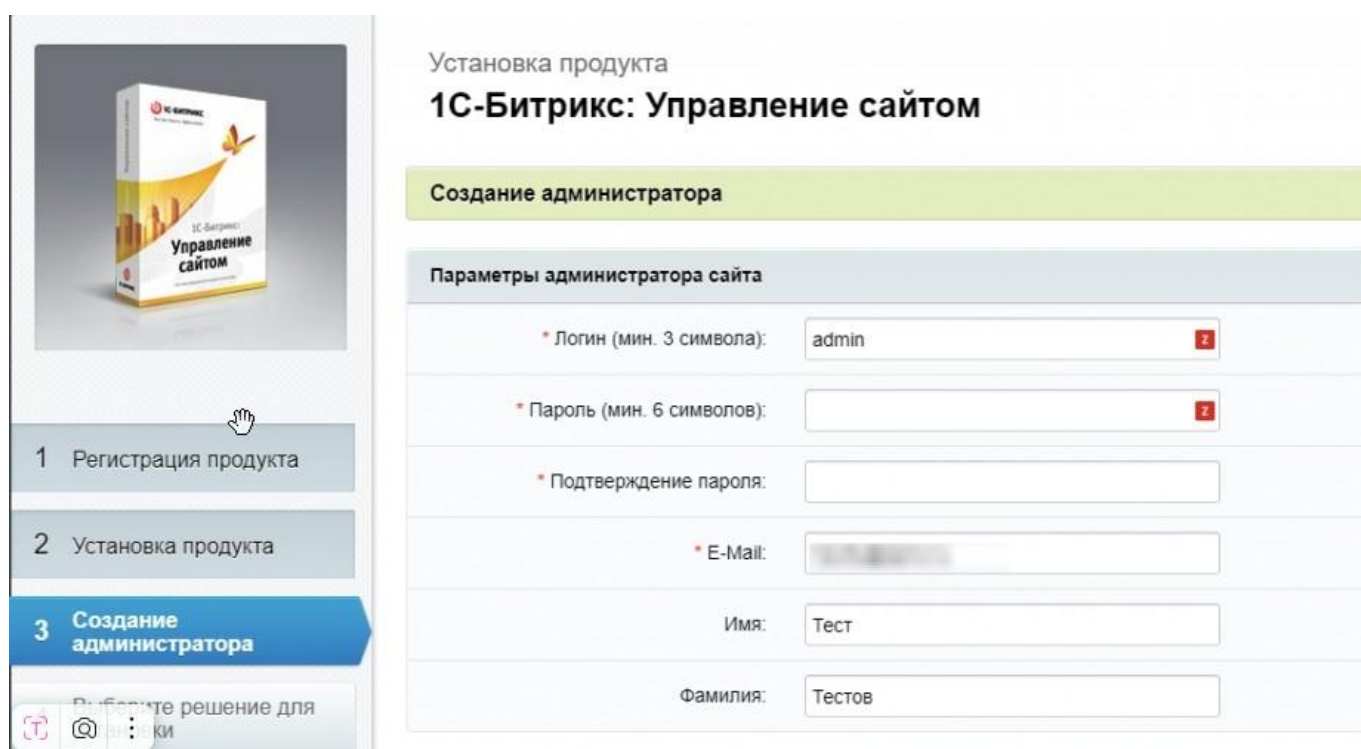


# Установка и настройка 1С-Битрикс - Первичная настройка сайта на 1С-Битрикс (через Beget)

После того, как сайт создан на хостинге **Beget** можно начать настраивать сайт на 1С-Битрикс:

1. Нужно будет задать логин и пароль. При первичной настройке мы рекомендуем писать простые пароли, например - 123456, в дальнейшем пароль можно будет поменять в административной панели сайта:




Установка продукта  
**1С-Битрикс: Управление сайтом**

Создание администратора

Параметры администратора сайта

* Логин (мин. 3 символа):	<input type="text" value="admin"/>
* Пароль (мин. 6 символов):	<input type="password"/>
* Подтверждение пароля:	<input type="password"/>
* E-Mail:	<input type="text"/>
Имя:	<input type="text" value="Тест"/>
Фамилия:	<input type="text" value="Тестов"/>

2. Далее нужно выбрать решение для установки. Для тестирования сайта (для тестировщиков) мы рекомендуем выбрать Интернет-магазин:



1 Регистрация продукта

2 Установка продукта

3 Создание администратора

4 Выберите решение для установки

Установка продукта

## 1С-Битрикс: Управление сайтом


Выберите решение для установки

**Корпоративный сайт  
производственной компании**



Мастер создания корпоративного сайта на примере сайта мебельного производства

**Корпоративный сайт услуг**



Мастер создания корпоративного сайта на примере сайта банка

**Демо-сайт для разработчиков**



Технологическая демонстрация возможностей продукта

**Интернет-магазин**



Мастер создания интернет-магазина

3. После чего нужно будет настроить свой сайт (шаблоны, темы, каталоги и тд). Если Вы устанавливаете сайт для теста, то можно пропускать эти настройки, нажимая кнопку "Далее":
4. Иногда при установке решения возникают ошибки, которые не дают возможность установить сайт. В таком случае нужно переустановить сайт. На хостинге удалить все ранее сделанные настройки, и далее установить все заново:
5. После того, как настройка продукта завершена, можно переходить на сайт.



1 Выбор шаблона

2 Выбор темы

3 Информация о сайте

4 Настройка каталога

5 Информация о магазине

## Настройка продукта «1С-Битрикс: Управление сайтом»

Завершение настройки

**Установка продукта завершена!**

[Перейти на сайт →](#)

Revision #2

Created 18 July 2025 06:38:34 by SV

Updated 25 July 2025 08:49:46 by SV